

KOMEHYO

2016年3月期 第3四半期 決算補足説明資料

株式会社コメ兵

証券コード:2780 (東証・名証二部)

IR戦略室 TEL(052)249-5366

【注記】

本資料に掲載されている株式会社コメ兵の現在の計画、見通し、戦略、確信等のうち、歴史的事実でないものは将来の業績に関する見通しでありリスクや不確実な要素を含んでおります。

これらの情報は、現在入手可能な情報から株式会社コメ兵の経営者の判断に基づいて作成されております。

実際の業績は、さまざまな重要な要素により、業績見通しとは大きく異なる結果となりうるため、業績見通しのみ全面的に依拠することはお控え下さいますようお願いいたします。

また、本資料は、投資勧誘を目的としたものではありません。投資に関する決定は、皆様ご自身のご判断において行われますようお願い申し上げます。

損益計算書概要

連結：3Q累計 増収減益

連結 (百万円)	16.3 1Q	前年 同期比	16.3 2Q	前年 同期比	16.3 3Q	前年 同期比	16.3 3Q累計	前年 同期比
売上高	10,374	115.5%	10,562	100.4%	12,982	105.3%	33,918	106.6%
売上総利益	3,181	114.3%	2,967	94.5%	3,710	93.4%	9,860	99.6%
売上高 総利益率	30.7%	△0.3pt	28.1%	△1.8P	28.6%	△3.6pt	29.1%	△2.0pt
販管費	2,488	99.7%	2,512	100.8%	2,728	105.0%	7,729	101.9%
営業利益	692	241.4%	455	70.4%	982	71.5%	2,130	92.3%
経常利益	695	241.9%	449	67.3%	974	70.8%	2,118	90.9%
親会社株主に 帰属する 四半期純利益	387	250.3%	312	70.7%	656	73.1%	1,356	90.8%

損益計算書概要

単体：3Q累計 売上高総利益率低下により減益

単体 (百万円)	16.3 1Q	前年 同期比	16.3 2Q	前年 同期比	16.3 3Q	前年 同期比	16.3 3Q累計	前年 同期比
売上高	9,264	113.8%	9,555	98.8%	10,910	106.1%	29,730	105.8%
売上総利益	2,754	112.2%	2,571	92.0%	2,993	92.4%	8,319	98.0%
売上高 総利益率	29.7%	△0.5pt	26.9%	△2.0pt	27.4%	△4.1pt	28.0%	△2.2pt
販管費	2,101	97.3%	2,135	98.2%	2,266	104.8%	6,503	100.1%
営業利益	653	219.8%	435	70.2%	727	67.5%	1,815	91.0%
経常利益	668	217.3%	424	66.3%	719	66.8%	1,812	89.5%
四半期純利益	376	220.4%	292	69.3%	492	69.0%	1,162	88.9%

セグメント別

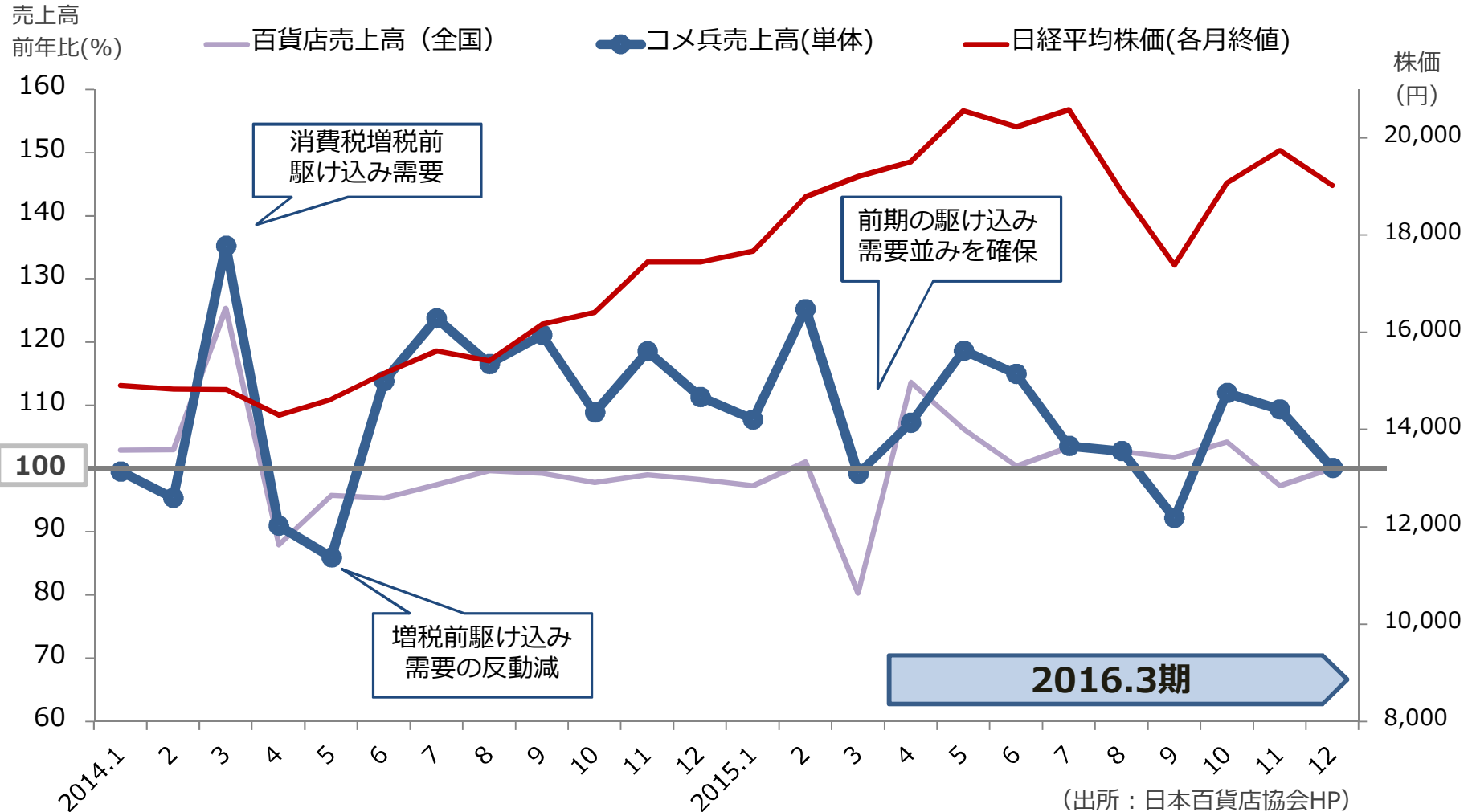
タイヤ・ホイール事業 増収増益

	(百万円)	16.3 1Q	前年 同期比	16.3 2Q	前年 同期比	16.3 3Q	前年 同期比	16.3 3Q累計	前年 同期比
ブランド	売上高	9,421	114.8%	9,716	99.6%	11,060	106.4%	30,197	106.5%
	営業利益	686	213.5%	480	70.7%	774	68.2%	1,942	90.8%
	営業利益率	7.3%	+3.4pt	4.9%	△2.1pt	7.0%	△3.9pt	6.4%	△1.1pt
タイヤ	売上高	930	125.2%	824	112.3%	1,901	99.3%	3,655	107.8%
	営業利益	△1	-	△30	-	201	86.5%	169	114.6%
	営業利益率	-	-	-	-	10.6%	△1.6pt	4.7%	+0.3pt
その他	売上高	33	93.3%	32	90.3%	32	101.8%	98	94.8%
	営業利益	7	86.3%	6	60.8%	5	134.4%	18	84.1%
	営業利益率	21.4%	△1.7pt	18.3%	△8.9pt	17.8%	+4.3pt	19.2%	△2.4pt

※合計にはその他調整額を加味しております。

外部環境 景気動向

中国経済の急激な減速等により、先行き不透明



取り組み①新規出店

3Qまで6店舗出店、4Q3店舗・来期2店舗出店予定

【上期出店】

KOMEHYO
栄セントラルパーク店
15.4.29 (約66㎡)

KOMEHYO
神戸元町店
15.5.25 (約220㎡)

KOMEHYO
買取センター池袋西口
15.7.17 (約102㎡)

KOMEHYO
買取センター立川北口
15.9.18 (約167㎡)

【下期出店】

KOMEHYO
キャナルシティ博多店
15.10.1 (約138㎡)

KOMEHYO
自由が丘店
15.11.27 (約84㎡)



KOMEHYOキャナルシティ博多店

【下期出店(予定)】

LINK SMILE
by KOMEHYO 春日井柏原店
16.3予定 (約388㎡)

urca jewel(ウルカ ジュエル)
by KOMEHYO 武蔵小山店
16.3予定 (約133㎡)

【来期出店(予定)】

KOMEHYO
買取センター新宿南口
16.5予定 (約117㎡)

KOMEHYO
梅田店
17.2予定 (約1,318㎡)

KOMEHYO
天神店
16.3予定 (約193㎡)

店舗MAP (2015.12現在)

KOMEHYO 28店舗
 LINK SMILE 7店舗(愛知県7)
 USED MARKET 4店舗(愛知県3、長野県1)

[中部]

KOMEHYO

名古屋本店 (本館・きもの館・カメラ楽器館・買取センター)
 名駅サンロード店・栄セントラルパーク店・豊田店

LINK SMILE

鎌倉台店・日進竹の山店・植田山店
 ウイングタウン岡崎店・栄スカイル店
 ラグーナ蒲郡店・ヨシヅヤ名古屋名西店 (16.01退店)

USED MARKET

守山四軒家店・稲沢店・長野店・大須店

[KOMEHYO GROUP]

- 株式会社 KOMEHYOオークション
- 株式会社 クラフト
- KOMEHYO HONG KONG LIMITED
- 株式会社 オートパーツ ジャパン



[東日本]

KOMEHYO

新宿店・銀座店・渋谷公園通り店
 青山店・町田店・大宮東口店・柏東口店・自由が丘店

KOMEHYO買取センター

有楽町・渋谷・原宿・池袋西口
 吉祥寺・立川北口・横浜西口

[西日本]

KOMEHYO

京都新京極店・心齋橋店
 ホワイティうめだ店・なんばウォーク店
 あべの店・神戸三宮店・神戸元町店
 広島本通店・キャナルシティ博多店

16.01～今期出店予定店舗

LINK SMILE by KOMEHYO 春日井柏原店
 16年3月OPEN予定
 urca jewel by KOMEHYO 武蔵小山店
 16年3月OPEN予定
 天神店 16年3月OPEN予定

16.04～来期出店予定店舗

買取センター新宿南口 16年5月OPEN予定
 梅田店 17年2月OPEN予定

取り組み②個人買取

個人買取は堅調に推移

個人買取額	16.3 1Q	前年同期比	16.3 2Q	前年同期比	16.3 3Q	前年同期比	16.3 3Q累計	前年同期比
買取センター	4,690	116.7%	4,206	101.2%	4,781	110.8%	13,677	109.5%
宅配買取	227	123.6%	212	117.1%	259	102.0%	699	112.8%
合計 (百万円)	4,917	117.0%	4,418	101.9%	5,041	110.3%	14,377	109.7%



【KOMEHYO買取センター大須】



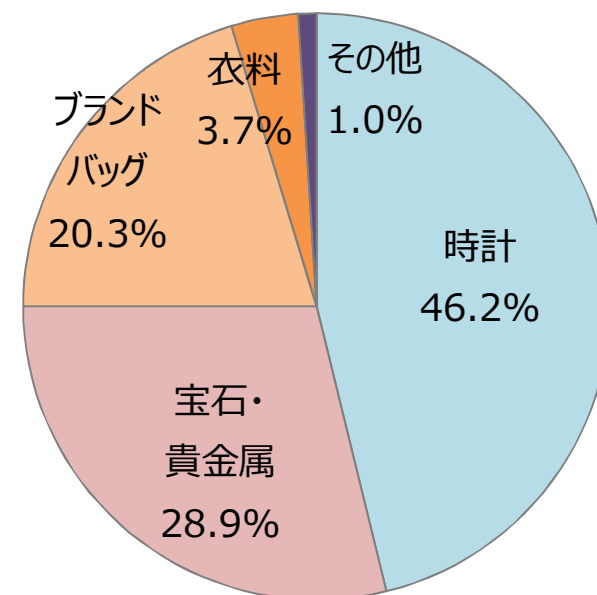
【宅配買取サイト】

取り組み③インバウンド

国別：勢いに違い

16.3 3Q累計		売上高 (百万円)	構成比	前年 同期比
インバウンド計		4,644	-	109.2%
国別	中国	2,330	50.2%	122.2%
	フィリピン	483	10.4%	174.3%
	タイ	430	9.3%	65.2%
	アメリカ	214	4.6%	146.0%
	韓国	207	4.5%	115.1%
	台湾	172	3.7%	85.2%
	インドネシア	144	3.1%	112.1%

【商品別 売上高構成比】
(16.3 3Q累計)

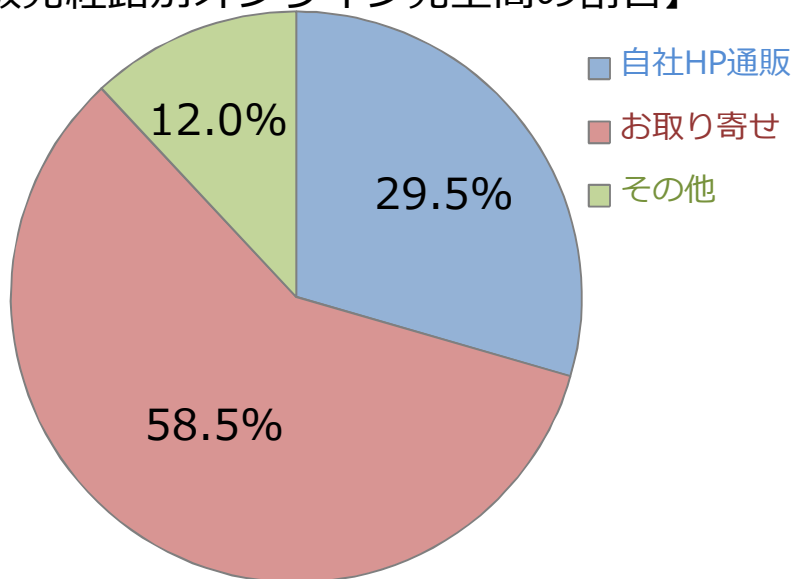


取り組み④オンライン販売

2015年8月、eBay(海外向けモール)に出店し越境ECに進出

16.3 3Q累計	売上高 (百万円)	売上高 前年同期比	販売点数 前年同期比
オンライン全店	4,803	106.9%	142.2%

【販売経路別オンライン売上高の割合】



自社HP通販

komehyo.jpページ内で注文・決済

お取り寄せ

- ①WEBでお客様が取り寄せ店舗を指定
- ②店舗スタッフがお客様の要望に合った商品を提案・取寄せ

その他

楽天市場店、Yahoo!店、Amazon店、eBay店等
他社サイトで注文・決済

取り組み⑤タイヤ・ホイール

タイヤ・ホイール、パーツ類の販売

16.3 3Q累計	売上高 (百万円)	構成比	前年同期比
タイヤ・ホイール	3,058	83.7%	106.8%
パーツ(工賃含む)	531	14.5%	126.8%
その他	65	1.8%	61.1%
セグメント計	3,655	100.0%	107.8%



【Craftサイトのトップページ】

【販売強化】

- ・夏タイヤ
- ・車高調
- ・高額ホイール

【SNSでのアピール強化】

- ・ツイッター、フェイスブック、LINE



【Craft中川店】

2016年3月期 計画

連結 (百万円)	通期計画	3Q累計実績	進捗率
売上高	45,700	33,918	74.2%
営業利益	3,170	2,130	67.2%
経常利益	3,170	2,118	66.8%
親会社株主に 帰属する四半期(当期)純利益	2,043	1,356	66.4%

単体 (百万円)	通期計画	3Q累計実績	進捗率
売上高	40,200	29,730	74.0%
営業利益	2,780	1,815	65.3%
経常利益	2,790	1,812	65.0%
四半期(当期)純利益	1,790	1,162	64.9%