

KOMEHYO

**2016年3月期
第1四半期 決算補足説明資料**

株式会社コメ兵

証券コード:2780(東証・名証二部)

損益計算書概要(連結)

売上高好調（前年同期比、前々年同期比とも増収）

連結 (百万円)	14/3期 第1 Q	15/3期 第1 Q	16/3期 第1 Q	増 減	前年 同期比
売上高	9,340	8,978	10,374	+1,395	115.5%
売上総利益	2,975	2,784	3,181	+397	114.3%
売上高総利益率	31.9%	31.0%	30.7%	△0.3pt	—
販管費	2,255	2,497	2,488	△8	99.7%
営業利益	719	286	692	+405	241.4%
経常利益	719	287	695	+407	241.9%
親会社株主に帰属 する四半期純利益	438	154	387	+232	250.3%

セグメント別

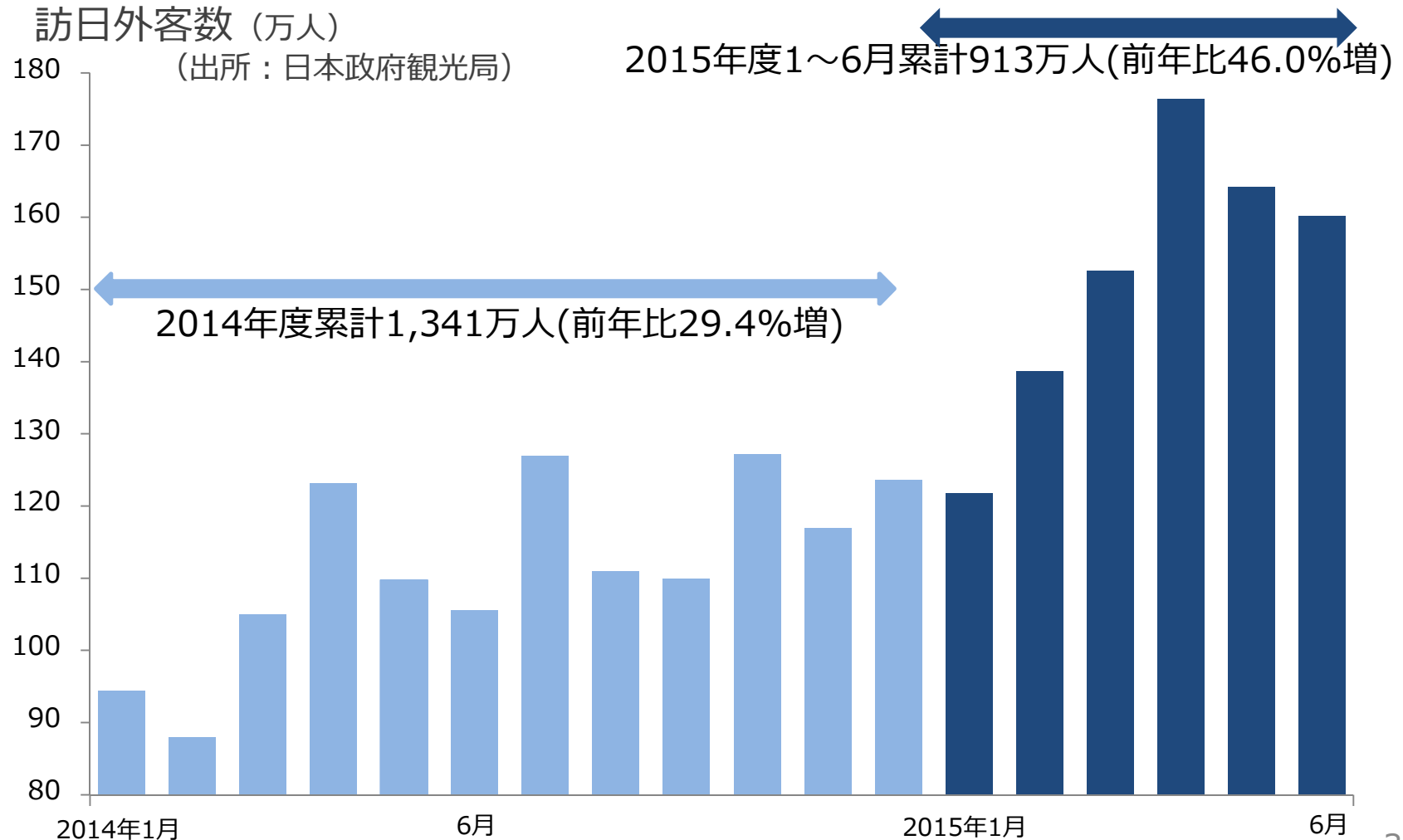
ブランド・ファッション、タイヤ・ホイールとも増収増益

	(百万円)	14/3期 第1 Q	15/3期 第1 Q	16/3期 第1 Q	前年 同期比
ブランド・ ファッション	売上高	8,520	8,209	9,421	114.8%
	営業利益	754	321	686	213.5%
	営業利益率	8.9%	3.9%	7.3%	+3.4pt
タイヤ・ ホイール	売上高	795	742	930	125.2%
	営業利益	△42	△43	△1	-
	営業利益率	△5.3%	△5.8%	△0.1%	+5.7pt
その他	売上高	34	36	33	93.3%
	営業利益	7	8	7	86.3%
	営業利益率	21.5%	23.1%	21.4%	△1.7pt
合 計	売上高	9,340	8,978	10,374	115.5%
	営業利益	719	286	692	241.4%
	営業利益率	7.7%	3.2%	6.7%	+3.5pt

※合計にはその他調整額を加味しております。

外部環境：訪日外客数

訪日外客数が前年比大幅増加



インバウンド

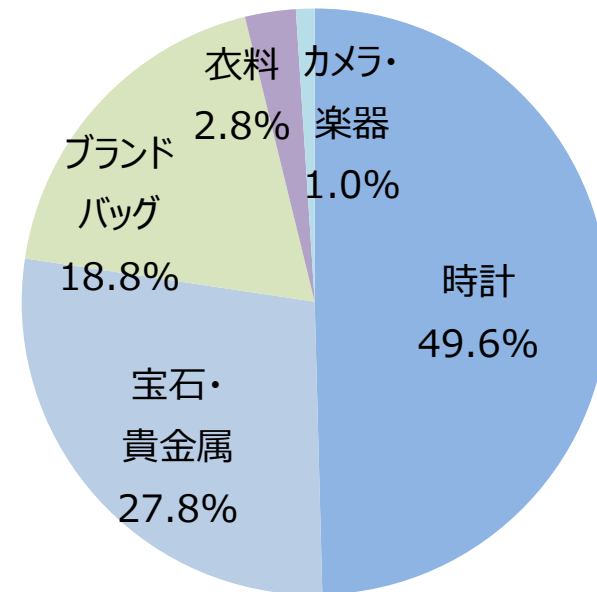
訪日外客数増加に伴い、インバウンド売上高好調

	16/3期 第1 Q	前年同期比
インバウンド売上高(百万円)	1,659	144.5%

国別 売上高(16/3期第1 Q)

	売上高 (百万円)	構成比	前年 同期比
中国	809	46.2%	162.4%
タイ	180	10.3%	98.4%
フィリピン	180	10.3%	179.9%

商品別 売上高構成比(16/3期第1 Q)



新規出店

第1Q 2店舗出店、第2Q以降3店舗出店予定 (15.8.10現在)



KOMEHYO
 栄セントラル
 パーク店
 (約66㎡)
 2015.4.29
 OPEN



KOMEHYO
 買取センター
 立川北口
 (約167㎡)
 2015.9
 OPEN予定



KOMEHYO
 神戸元町店
 (約220㎡)
 2015.5.25
 OPEN

KOMEHYO
 買取センター
 池袋西口
 (約102㎡)
 2015.7.17
 OPEN

KOMEHYO
 キャナルシティ
 博多店
 (約138㎡)
 2015.10
 OPEN予定

個人買取

好調な個人買取(新規出店、買取キャンペーン施策等による)

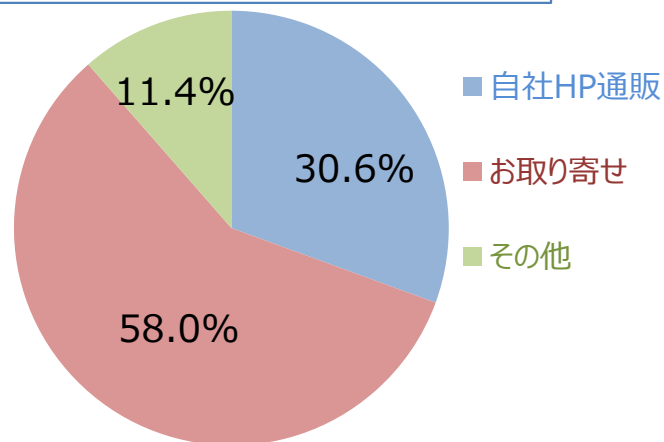
個人買取額 (百万円)	14/3期 第1 Q	15/3期 第1 Q	16/3期 第1 Q	前年 同期比
買取センター	3,756	4,017	4,690	116.7%
宅配買取	187	184	227	123.6%
合計	3,944	4,201	4,917	117.0%

オンライン販売

衣料品販売強化により、販売点数・売上高アップ

16/3期 第1Q	販売点数 前年同期比	売上高 前年同期比
オンライン売上高：1,381百万円	163.2%	107.5%
衣料品販売	232.0%	187.8%

販売経路別オンライン売上高



自社HP通販

komehyo.jpページ内で注文・決済が行われたもの

お取り寄せ

①WEB内にてお客様自身が取り寄せ店舗を指定する

②店舗スタッフがお客様の要望に合った商品を提案・取寄せ

その他

楽天市場店、Yahoo!店等、他社サイトにより注文・決済が行われたもの

タイヤ・ホイール、パーツ類 販売強化

16/3期 第1Q	売上高(百万円)	構成比	前年同期比
タイヤ・ホイール	752	80.9%	125.5%
パーツ(工賃含む)	166	17.9%	141.4%
その他	11	1.2%	44.7%
セグメント計	930	100.0%	125.2%

【WEB販売強化】

- ・クラフトHPデザイン刷新
- ・WEB販売サイトスマホ対応
- ・商品掲載 常時600万点達成

【SNS媒体広告強化】

- ・ブログ、フェイスブック、LINE



【クラフトHPのトップページ】

2016年3月期 計画

(連結) 売上高、各利益とも順調に進捗

連結 (百万円)	上期計画	前期比	進捗率	通期計画	前期比
売上高	20,600	105.7%	50.4%	45,700	105.8%
営業利益	1,010	108.1%	68.6%	3,170	101.3%
経常利益	1,010	105.8%	68.8%	3,170	100.2%
親会社株主に 帰属する四半期 (当期)純利益	600	100.6%	64.6%	2,043	100.1%
単体 (百万円)	上期計画	前期比	進捗率	通期計画	前期比
売上高	18,600	104.4%	49.8%	40,200	104.4%
営業利益	1,000	109.0%	65.3%	2,780	100.2%
経常利益	1,000	105.5%	66.9%	2,790	99.1%
四半期(当期) 純利益	590	99.4%	63.9%	1,790	97.8%